

PENGARUH LIKUIDITAS, SOLVABILITAS, DAN PROFITABILITAS TERHADAP NILAI PERUSAHAAN PT INDOFOOD CBP SUKSES MAKMUR TBK

Angel Luvita¹, Riko Fridolend Sianturi², Cecylia Liang³ Sri Minarsih⁴

Universitas Prima, Indonesia

* Corresponding author: fridolend03@gmail.com

ABSTRAK

Tujuan dari penelitian ini adalah untuk likuiditas, solvabilitas, dan profitabilitas terhadap nilai perusahaan. Metode penelitian menggunakan pendekatan kuantitatif. Populasi dan sampel yang digunakan dalam penelitian ini adalah perusahaan PT. Indofood CBP Sukses Makmur. Dalam penelitian ini studi dokumentasi yang digunakan yaitu laporan keuangan triwulan PT. Indofood Sukses Makmur, Tbk. Hasil penelitian menunjukkan bahwa secara parsial Likuiditas tidak berpengaruh terhadap Nilai Perusahaan PT Indofood Cbp Sukses Makmur Tbk disebabkan nilai t hitung ($0.264 < t \text{ tabel } (2.179)$ dan nilai signifikan $0.796 > 0.05$. Solvabilitas tidak berpengaruh terhadap Nilai Perusahaan PT Indofood Cbp Sukses Makmur Tbk disebabkan nilai t hitung ($1.661 < t \text{ tabel } (2.179)$ dan nilai signifikan $0.796 > 0.05$. Profitabilitas tidak berpengaruh terhadap Nilai Perusahaan PT Indofood Cbp Sukses Makmur Tbk disebabkan nilai t hitung ($1.502 < t \text{ tabel } (2.179)$ dan nilai signifikan $0.796 > 0.05$. Sedangkan pengujian secara simultan diperoleh Likuiditas, Solvabilitas, dan Profitabilitas berpengaruh positif terhadap Nilai Perusahaan PT Indofood Cbp Sukses Makmur disebabkan nilai F hitung ($5.447 > F \text{ tabel } (3.49)$ dan nilai signifikan yang diperoleh sebesar $0.013 < 0.05$.

Kata Kunci: Likuiditas, Solvabilitas, Profitabilitas, Nilai Perusahaan

Copyright © 2024 by the author

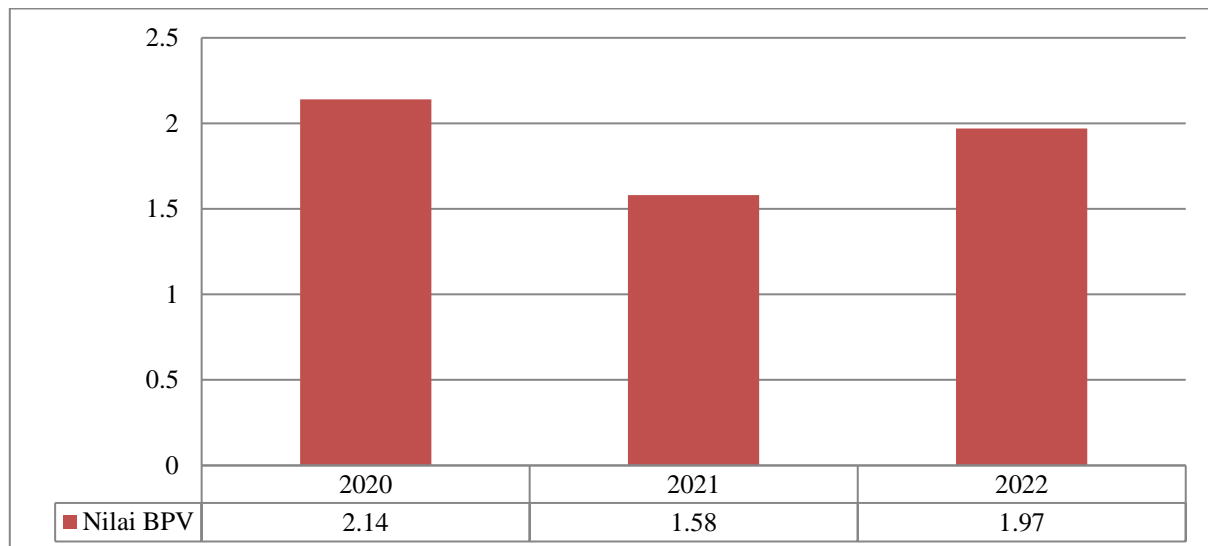


PENDAHULUAN

Pertumbuhan sektor industri makanan dan minuman saat ini mengalami perkembangan yang cukup besar dan signifikan, khususnya di Indonesia industri makanan dan minuman nasional semakin kompetitif karena jumlahnya cukup banyak. Sektor makanan dan minuman salah satu perusahaan adalah PT. Indofood Sukses Makmur, Tbk merupakan salah satu perusahaan besar yang sangat terkenal dan terdaftar di Bursa Efek Indonesia dengan IPO 07 Oktober 2010 dengan kode emiten ICBP. Perusahaan ini bergerak di bidang pengolahan makanan dan minuman yang didirikan pada tahun 1971. Nilai perusahaan yang diukur menggunakan *Price to book value* (PBV). *Price to book value* (PBV) merupakan rasio keuangan yang membandingkan antara harga saham dengan nilai buku

per lembar saham. Apabila nilai *price to book value* yang semakin tinggi maka semakin besar pula tingkat kemakmuran dari pemegang saham, sehingga perusahaan dikatakan telah mencapai salah satu tujuannya. Berikut nilai PBV PT. Indofood CBP Sukses Makmur Tbk yang dapat dilihat pada gambar 1.

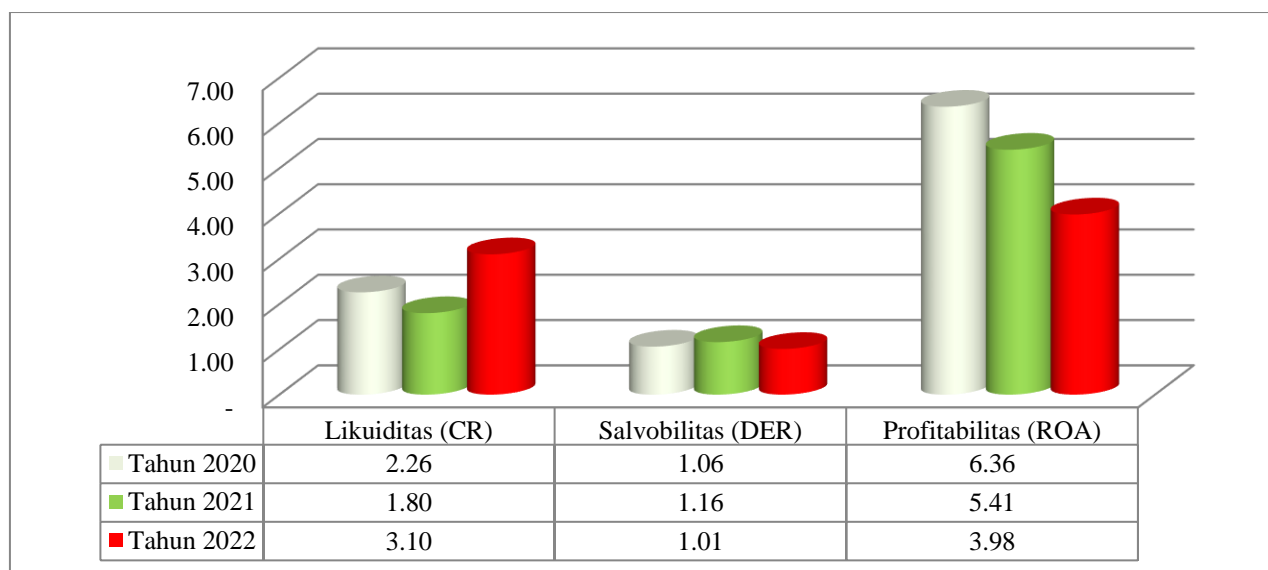
Grafik 1. Nilai PBV PT. Indofood CBP Sukses Makmur Tbk Tahun 2020-2022



Sumber: idx.co.id (2023)

Grafik 1 menunjukkan bahwa tingkat nilai perusahaan PT. Indofood CBP Sukses Makmur Tbk mengalami fluktuasi dari tahun 2020 sampai tahun 2022. Hal ini disebabkan sentimen negatifnya saat ini berasal peningkatan bahan baku seiring kenaikan harga komoditas sehingga penurunan rupiah karena kondisi nilai tukar dollar. Dengan kinerjanya rasio profit margin mayoritas dalam tren penurunan. Likuiditas (CR), solvabilitas (DER), dan profitabilitas (ROA) dapat dilihat pada Gambar 2.

Grafik 2. Fenomena Likuiditas (CR), Solvabilitas (DER), dan Profitabilitas (ROA) PT. Indofood CBP Sukses Makmur Tbk Tahun 2020-2022



Sumber: idx.co.id (2023)

Grafik 2 menunjukkan bahwa likuiditas (*current ratio*) pada perusahaan PT. Indofood CBP Sukses Makmur Tbk selama tahun 2020 sampai 2022 mengalami fluktuasi yakni pada tahun 2021 mengalami penurunan sebesar 1.80% namun tahun berikutnya mengalami peningkatan. Likuiditas yang mengalami peningkatan menunjukkan perusahaan mempunyai internal *financing* yang akan cukup untuk dipergunakan dalam memenuhi kewajibannya. Namun pada ketika perusahaan mengalami penurunan likuiditas menunjukkan perusahaan kurang efisien dalam manajemen arus kas dengan baik. Solvabilitas digunakan untuk mengukur kemampuan perusahaan dalam membayar hutang-hutangnya dengan aktiva yang dimiliki perusahaan. PT. Indofood CBP Sukses Makmur Tbk memperoleh nilai *Debt Equity Ratio* (DER) selama tahun 2020-2022 mengalami penurunan pada tahun 2022 sebanyak 1.01% disebabkan suku bunga tinggi serta situasi ekonomi sulit. Profitabilitas perusahaan merupakan alat untuk mengukur efisiensi perusahaan dalam menggunakan modal. Karena laba yang besar belum tentu menunjukkan tingkat keberhasilan yang tinggi, tetapi profitabilitas yang tinggi sudah tentu menunjukkan tingkat efektifitas dan efisiensi yang tinggi. Pada Tabel 1.1 menunjukkan profitabilitas pada perusahaan PT. Indofood CBP Sukses Makmur Tbk mengalami penurunan dari tahun 2020-2022. Menurunnya tingkat profitabilitas disebabkan karena perusahaan menggunakan lebih banyak modal yang memiliki biaya yang lebih tinggi (modal jangka panjang) dibandingkan dengan modal jangka pendek yang biayanya lebih murah.

Apabila tingkat kemampuan untuk memenuhi kewajiban tinggi artinya tingkat rasionya pun tinggi. Selain itu tingginya rasio likuiditas juga dapat diidentifikasi bahwa adanya ketersediaan dana perusahaan yang digunakan untuk melakukan aktivitas operasi perusahaan serta untuk membayar deviden. Sinyal positif oleh para pemegang saham akan muncul ketika tingkat likuiditas yang tinggi dimiliki oleh suatu perusahaan, hal ini karena para investor memiliki kepercayaan kalau perusahaan kinerjanya cukup baik sehingga mampu meningkatkan harga saham yang diikuti pula dengan peningkatan nilai perusahaannya (Septriana dan Mahaeswati, 2019). Likuiditas diperlukan untuk meningkatkan nilai perusahaan, Likuiditas menggambarkan kemampuan suatu perusahaan untuk memenuhi kewajiban finansialnya yang segera harus dipenuhi. Nilai perusahaan dapat pula dipengaruhi oleh besar kecilnya likuiditas yang dihasilkan oleh perusahaan (Safutri, 2019). Likuiditas perusahaan menggambarkan kemampuan yang perusahaan miliki dalam pembayaran hutang jangka pendeknya dengan melihat seberapa banyak aset lancar perusahaan miliki. Cash ratio merupakan cara dalam menilai likuiditas suatu perusahaan. Cash ratio membandingkan kas perusahaan dengan hutang jangka pendeknya. Meningkatnya rasio likuiditas milik perusahaan mengindikasikan perusahaan semakin baik dalam pengembalian hutang jangka pendeknya Nugraha dan Nursasi, 2022).

Rasio profitabilitas untuk mengukur efisiensi dan efektivitas manajemen dari keuntungan yang didapat dari penjualan. apabila manajemen mengelola perusahaan dengan baik maka biaya akan kecil dan profit yang di dapat semakin besar. Besar kecilnya profitlah yang dapat mempengaruhi nilai perusahaan. Semakin tinggi nilai rasio ini, maka semakin tinggi pula laba yang didapat serta perusahaan dikatakan efisien dan efektif dalam mengelola penjualannya (Anggraeni dan Suwitho, 2019). Solvabilitas yang diukur dengan menggunakan Debt to Equity Ratio (DER) adalah rasio yang digunakan untuk mengukur

sejauh mana aset perusahaan dibiayai oleh utang Semakin tinggi rasio solvabilitas maka semakin tinggi pula resiko kerugiannya sehingga bisa mengakibatkan nilai suatu perusahaan menurun. Apabila nilai suatu perusahaan menurun maka harga saham perusahaan juga akan mengalami penurunan. Hal ini akan mempengaruhi tingkat kepercayaan investor terhadap perusahaan yang pada akhirnya akan mempengaruhi nilai perusahaan (Jabirm dkk., 2022). Solvabilitas adalah kemampuan perusahaan untuk memenuhi kewajiban keuangannya apabila dilikuidasi, baik kewajiban jangka pendek maupun jangka Panjang. Semakin besar rasio solvabilitas menunjukkan bahwa semakin besar biaya yang harus ditanggung perusahaan untuk memenuhi kewajiban yang dimilikinya (Awulle, dkk., 2018).

Kinerja keuangan dinilai dengan menggunakan rasio keuangan salah satunya rasio profitabilitas. rasio profitabilitas merupakan tingkat keuntungan yang mampu diraih oleh perusahaan pada saat menjalankan operasinya. Hal ini karena harga saham lebih banyak ditentukan oleh reputasi atau kinerja perusahaan. Return on Asset (ROA) digunakan untuk mengetahui kinerja perusahaan berdasarkan kemampuan perusahaan dalam mendayagunakan jumlah asset yang dimiliki. Dengan demikian maka profitabilitas (ROA) memiliki arah positif dan signifikan terhadap nilai perusahaan (Farfani dan Nurdiansyah). Profitabilitas merupakan tingkat keuntungan bersih yang dapat diraih oleh perusahaan pada saat menjalankan operasinya. Profit yang tinggi atau untung yang tinggi dapat memberikan indikasi bahwa perusahaan tersebut mampu memicu investor untuk ikut meningkatkan permintaan saham. Semakin baik pertumbuhan profitabilitas perusahaan berarti semakin baik perusahaan dimasa yang akan datang dan dapat dinilai baik juga dimata para investor (Rinofah, dkk., 2022). Profitabilitas diukur dengan rasio Return On Assets (ROA). Profitabilitas juga merupakan salah satu faktor yang mempengaruhi nilai suatu perusahaan, jika manajer dapat mengelola perusahaan dengan baik maka perusahaan akan menanggung biaya yang lebih banyak sehingga menghasilkan keuntungan yang lebih besar. Besar kecilnya laba ini mempengaruhi nilai perusahaan. (Kasmir, 2014). Profitabilitas akan berpengaruh positif terhadap nilai perusahaan. Prospek perusahaan ke depan dianggap semakin baik, artinya nilai perusahaan juga semakin baik di mata investor. Jika kemampuan perusahaan untuk menghasilkan laba meningkat, maka harga saham juga akan naik (Racabadi, 2023).

METODE PENELITIAN

Penelitian ini menggunakan pendekatan kuantitatif, yang menurut Arikunto, (2018), lebih berdasarkan pada data yang dapat dihitung untuk menghasilkan penafsiran. Jenis penelitian yang digunakan adalah deskriptif kuantitatif, yang bertujuan mencari pengaruh antara variabel satu dengan variabel lainnya (Arikunto, 2018). Sifat penelitian ini adalah deskriptif explanatory, yang menelaah kausalitas antar variabel untuk menjelaskan fenomena tertentu (Zulganef, 2020:11). Populasi penelitian adalah perusahaan PT. Indofood Sukses Makmur, Tbk, dengan teknik sampel bertujuan (Sensus Sampling) yang melibatkan seluruh populasi sebanyak 32 laporan keuangan (Sugiyono, 2018:68). Teknik pengumpulan data menggunakan studi dokumentasi, yang mencakup profil dan struktur perusahaan (Torang, 2019:174). Data sekunder dikumpulkan melalui situs www.idx.co.id berupa laporan keuangan triwulan PT. Indofood Sukses Makmur, Tbk.

Penelitian ini menggunakan beberapa teknik analisis data untuk memastikan model regresi yang dihasilkan tidak bias dan pengujian yang dilakukan dapat dipercaya. Uji asumsi klasik meliputi uji normalitas untuk menguji distribusi normal variabel pengganggu dengan menggunakan grafik dan uji Kolmogorov-Smirnov (Ghozali, 2018:145), uji multikolinieritas untuk mendeteksi hubungan linier sempurna antara variabel independen dengan kriteria nilai Tolerance > 0,10 dan VIF < 10 (Ghozali, 2018:71), uji heteroskedastisitas untuk menguji ketidaksamaan varians residual antara pengamatan melalui grafik scatterplot dan uji Glejser (Ghozali, 2018:74), serta uji autokorelasi menggunakan uji Run Test untuk mengukur distribusi normal residual (Gunawan, 2020:19). Model analisis data menggunakan analisis regresi linear berganda yang menghubungkan variabel dependen dengan dua atau lebih variabel independen (Gunawan, 2020:45). Koefisien determinasi (R^2) mengukur kemampuan model dalam menerangkan variasi variabel dependen (Ghozali, 2018:147). Pengujian hipotesis dilakukan secara simultan menggunakan uji F untuk mengetahui pengaruh semua variabel bebas terhadap variabel dependen (Ghozali, 2018:97), dan secara parsial menggunakan uji t untuk melihat pengaruh signifikan dari masing-masing variabel bebas terhadap variabel terikat (Ghozali, 2018:96). Metode analisis data yang komprehensif ini memastikan hasil penelitian yang valid dan reliabel, memungkinkan pemahaman mendalam tentang hubungan antar variabel dalam studi ini.

HASIL PENELITIAN DAN PEMBAHASAN

Statistik Deskriptif

Hasil analisis deskriptif dari variabel-variabel dalam penelitian disajikan pada tabel berikut ini:

Tabel 1. Statistik Deskriptif

	N	Minimum	Maximum	Mean	Std. Deviation
Likuiditas	32	.1220	3.0970	2.118844	.6338304
Solvabilitas	32	.3060	.7160	.440844	.1290204
Profitabilitas	32	.0001	.3606	.052575	.0679642
NilaiPerusahaan	32	.5900	6.0400	3.880937	1.7282461
Valid N (listwise)	32				

Sumber: Data Pengolahan SPSS (2023)

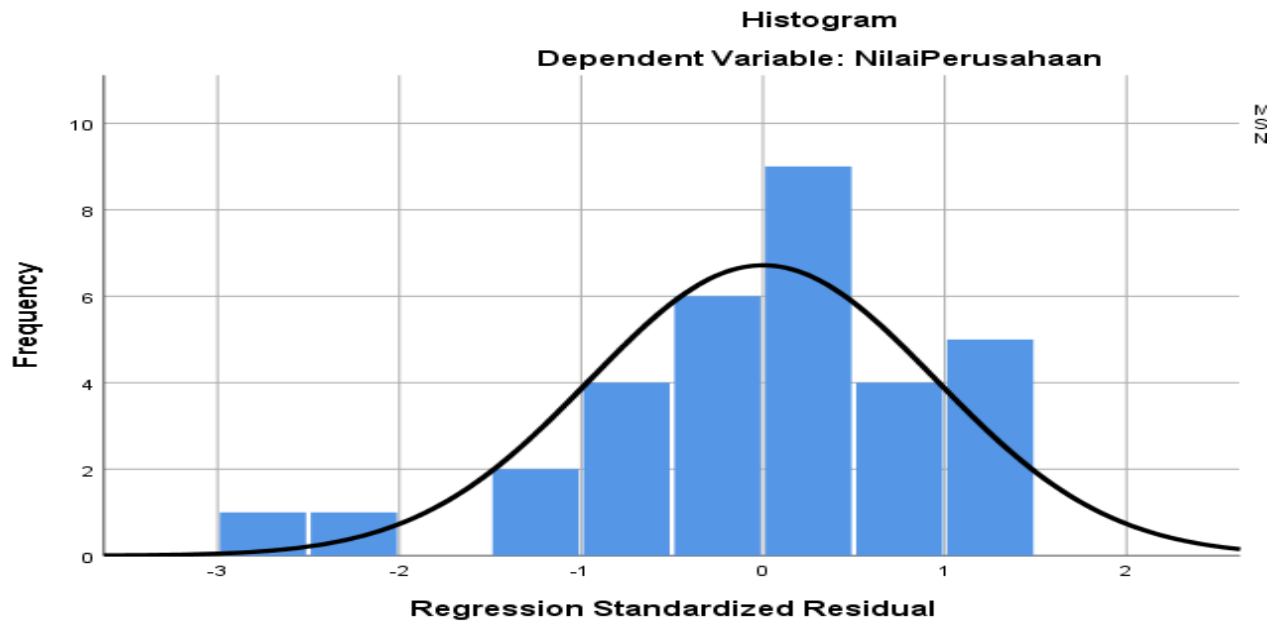
Berdasarkan Tabel 3.1 diketahui bahwa:

1. Likuiditas memiliki nilai minimum sebesar 1.1220 dan nilai maksimum 3.0970 diperoleh. Nilai rata-rata sebesar 2.118844 dan standard deviasi sebesar 0.6338304.
2. Solvabilitas memiliki nilai minimum sebesar 0.3060 dan nilai maksimum 0.7160 diperoleh. Nilai rata-rata sebesar 0.440844 dan standard deviasi sebesar 0.1290204.
3. Profitabilitas memiliki nilai minimum sebesar 0.0001 dan nilai maksimum 0.3606 diperoleh. Nilai rata-rata sebesar 0.052575 dan standard deviasi sebesar 0.0679642.
4. Nilai Perusahaan memiliki nilai minimum sebesar 0.5900 dan nilai maksimum 6.0400 diperoleh. Nilai rata-rata sebesar 3.880937 dan standard deviasi sebesar 1.7282461.

Uji Asumsi Klasik Uji Normalitas

Uji normalitas bertujuan untuk menguji apakah sampel yang digunakan mempunyai distribusi normal atau tidak. Dalam model regresi linier, asumsi ini ditunjukkan oleh nilai *error* yang berdistribusi normal.

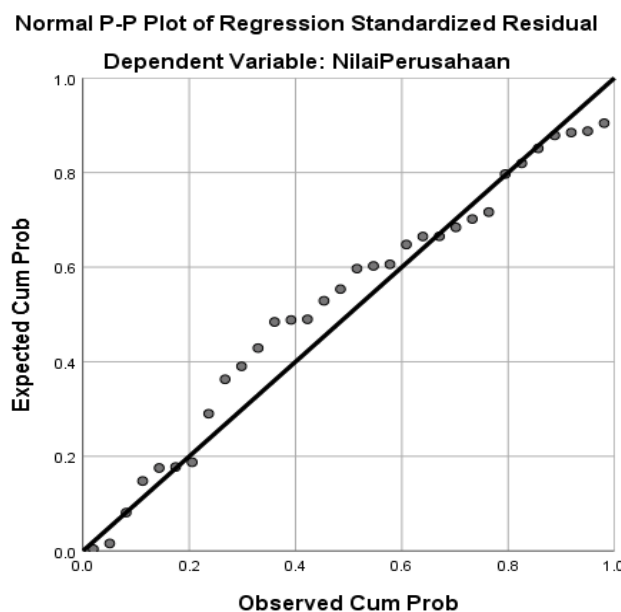
Gambar 1. Histogram



Sumber: Data Pengolahan SPSS (2023)

Berdasarkan histogram bahwa kurva pada grafik histogram mengikuti pola distribusi normal sehingga dapat disimpulkan bahwa data dalam model regresi berdistribusi normal.

Gambar 3. Grafik Normal Probability Plot



Sumber: Data Pengolahan SPSS (2023)

Uji F

Uji F digunakan untuk mengetahui apakah secara simultan variabel independen berpengaruh secara signifikan atau tidak terhadap variabel dependen. Hasil pengujian secara simultan yakni:

Tabel 2. Uji F

		ANOVA ^a				
Model		Sum of Squares	df	Mean Square	F	Sig.
1	Regression	50.601	3	16.867	11.247	.000 ^b
	Residual	41.990	28	1.500		
	Total	92.592	31			

a. Dependent Variable: NilaiPerusahaan

b. Predictors: (Constant), Profitabilitas, Likuiditas, Solvabilitas

Sumber: Data Pengolahan SPSS, 2023

Dari hasil di atas menunjukkan bahwa Likuiditas, Solvabilitas, dan Profitabilitas berpengaruh positif terhadap Nilai Perusahaan PT Indofood Cbp Sukses Makmur disebabkan nilai F hitung (11.247) > F tabel (3.49) dan nilai signifikan yang diperoleh sebesar $0.000 < 0.05$.

Uji t

Uji t digunakan untuk melihat apakah variabel independen mempengaruhi variabel dependennya sendiri. Hasil uji-t adalah sebagai berikut, berdasarkan hasil program SPSS:

**Tabel 3. Uji t
Coefficients^a**

Model		Unstandardized Coefficients		Standardized Coefficients	t	Sig.
		B	Std. Error	Beta		
1	(Constant)	7.787	1.278		6.094	.000
	Likuiditas	-.528	.359	-.194	-1.471	.152
	Solvabilitas	-7.466	1.834	-.557	-4.072	.000
	Profitabilitas	9.598	3.412	.377	2.813	.009

a. Dependent Variable: NilaiPerusahaan

Sumber: Data Pengolahan SPSS (2023)

Dari hasil di atas menunjukkan bahwa:

1. Likuiditas tidak berpengaruh terhadap Nilai Perusahaan PT Indofood Cbp Sukses Makmur Tbk disebabkan nilai t hitung (-1.471) < t tabel (2.179) dan nilai signifikan $0.152 > 0.05$.
2. Solvabilitas berpengaruh negatif terhadap Nilai Perusahaan PT Indofood Cbp Sukses Makmur Tbk disebabkan nilai t hitung (-4.072) < - t tabel (2.179) dan nilai signifikan $0.000 < 0.05$
3. Profitabilitas berpengaruh positif terhadap Nilai Perusahaan PT Indofood Cbp Sukses Makmur Tbk disebabkan nilai t hitung (2.813) > t tabel (2.179) dan nilai signifikan $0.009 < 0.05$.

Hasil Pembahasan

Pengaruh Likuiditas berpengaruh terhadap Nilai Perusahaan

Likuiditas tidak berpengaruh terhadap Nilai Perusahaan PT Indofood Cbp Sukses Makmur Tbk disebabkan nilai t hitung $(-1.471) < t$ tabel (2.179) dan nilai signifikan $0.152 > 0.05$. Hasil penelitian ini sejalan dengan Lumoly, dkk (2022) bahwa Likuiditas tidak berpengaruh terhadap Nilai Perusahaan. Hubungan anatar kedua variabel tidak signifikan karena ketika variabel likuiditas mengalami kenaikan, variabel nilai perusahaan mengalami penurunan. Dan ada beberapa variabel likuiditas tidak mengalami pergerakan ketika variabel nilai perusahaan mengalami kenaikan.

Pengaruh Solvabilitas berpengaruh terhadap Nilai Perusahaan

Solvabilitas berpengaruh negatif terhadap Nilai Perusahaan PT Indofood Cbp Sukses Makmur Tbk disebabkan nilai t hitung $(-4.072) < -t$ tabel (2.179) dan nilai signifikan $0.000 < 0.05$. Hasil ini sejalan dengan Lestari (2023) bahwa Solvabilitas berpengaruh negatif terhadap Nilai Perusahaan. Besarnya utang perusahaan tidak menjadi faktor yang dilihat oleh penanam modal, melainkan lebih kepada efektivitas dan efisiensi dalam mencapai keseimbangan pengeluaran dan pendapatan, jika hal ini terjaga maka nilai perusahaan dapat meningkat.

Pengaruh Profitabilitas berpengaruh terhadap Nilai Perusahaan

Profitabilitas berpengaruh positif terhadap Nilai Perusahaan PT Indofood Cbp Sukses Makmur Tbk disebabkan nilai t hitung $(2.813) > t$ tabel (2.179) dan nilai signifikan $0.009 < 0.05$. Dalam penelitian ini profitabilitas diukur dengan menggunakan Return on Assets dengan cara membandingkan laba setelah pajak dengan total aktiva. Dan arah negatif tersebut memiliki arti bahwa semakin kecilnya profitabilitas maka nilai perusahaan yang diperoleh juga semakin kecil. Perusahaan memiliki profitabilitas yang tidak cukup tinggi sehingga perusahaan dapat meningkatkan kinerjanya yang berakibat pada menurunnya tingkat terhadap nilai perusahaan. Perusahaan yang berhasil meningkatkan profitabilitas setiap tahunnya, maka akan membuat ketertarikan banyak investor. Investor akan mempercayai perusahaan yang mampu menghasilkan profit yang besar karena return yang diperoleh rendah, sehingga hal tersebut menjadi sinyal negatif bagi investor dari perusahaan. Keadaan tersebut akan digunakan manajer perusahaan untuk memperoleh sumber modal dalam bentuk saham

KESIMPULAN

Likuiditas tidak berpengaruh terhadap Nilai Perusahaan PT Indofood Cbp Sukses Makmur Tbk disebabkan nilai t hitung $(-1.471) < t$ tabel (2.179) dan nilai signifikan $0.152 > 0.05$. Solvabilitas berpengaruh negatif terhadap Nilai Perusahaan PT Indofood Cbp Sukses Makmur Tbk disebabkan nilai t hitung $(-4.072) < -t$ tabel (2.179) dan nilai signifikan $0.000 < 0.05$. Profitabilitas berpengaruh positif terhadap Nilai Perusahaan PT Indofood Cbp Sukses Makmur Tbk disebabkan nilai t hitung $(2.813) > t$ tabel (2.179) dan nilai signifikan $0.009 < 0.05$. Likuiditas, Solvabilitas, dan Profitabilitas berpengaruh positif terhadap Nilai Perusahaan PT Indofood Cbp Sukses Makmur disebabkan nilai F hitung $(11.247) > F$ tabel (3.49) dan nilai signifikan yang diperoleh sebesar $0.000 < 0.05$.

DAFTAR PUSTAKA

Anggraeni, Uci dan Suwitho. 2019. Pengaruh Likuiditas, Solvabilitas, Dan Profitabilitas Terhadap Nilai Perusahaan Pada Perusahaan Property and Real Estate di BEI. Jurnal

Ilmu dan Riset Manajemen.

- Arikunto, Suharsimi. 2018. *Prosedur Penelitian : Suatu Pendekatan Praktik*, Edisi. Revisi VI, Jakarta: PT Rineka Cipta
- Awulle, Irma Desmi, Sri Murni dan Christy N. Rondonuwu. 2018. Pengaruh Profitabilitas Likuiditas Solvabilitas Dan Kepemilikan Institusional Terhadap Nilai Perusahaan Food and Beverage Yang Terdaftar di Bursa Efek Indonesia Periode 2012-2016. *Jurnal EMBA*.
- Brigham, E. F. dan J. F. Houston. 2020. *Dasar-Dasar Manajemen Keuangan*. Jakarta: Salemba Empat.
- Esti, Darsono, dan Ash. 2022. *Pedoman Praktis Memahami Laporan Keuangan*. Yogyakarta: Andi Offset
- Farfani, Andita Novia dan Dian Hakiq Nurdiansyah. 2021. Pengaruh Likuiditas, Solvabilitas, Dan Profitabilitas Terhadap Nilai Perusahaan. *COSTING:Journal of Economic, Business and Accounting*.
- Ghozali, Imam. 2018. *Aplikasi Analisis Multivariate Dengan Program. IBM SPSS 23 (Edisi 8)*. Cetakan ke VIII. Semarang: Badan Penerbit Universitas Diponegoro.
- Hanfai dan Halim (2016:81)
- Hery. 2017. *Analisis Laporan Keuangan*. Yogyakarta: CAPS (Center for. Academic Publishing Service).
- Jabirm, Muh, Rusni dan Muhammad Tafsir. 2022. Pengaruh Profitabilitas, Likuiditas Dan Solvabilitas Terhadap Nilai Perusahaan pada Sektor Energi Yang Terdaftar di Bursa Efek Indonesia. *MARS: Jurnal Magister Research*.
- Nugraha dan Nursasi, 2022. Analisis Pengaruh Leverage, Likuiditas, Profitabilitas Dan Keputusan Investasi Terhadap Nilai Perusahaan. *Jurnal Manajemen Dirgantara*.
- Nugraha, Billy. *Pengembangan Uji Statistik: Implementasi Metode Regresi Linier. Berganda dengan Pertimbangan Uji Asumsi Klasik*. Surakarta: Pradina.
- Rinofah, Risal, Ratih Kusumawardhani dan Ika Nurul Fadhilah. 2022. Pengaruh profitabilitas, liquiditas, dan solvabilitas terhadap nilai perusahaan pada perusahaan manufaktur terdaftar di bursa efek Indonesia. *Jurnal Manajemen*.
- Safutri, Della Dian, Sudjnan dan Nurlia. 2019. Pengaruh Likuiditas, Leverage, Profitabilitas Dan Keputusan Investasi Terhadap Nilai Perusahaan Pada Perusahaan Sub Sektor Farmasi yang Terdaftar di Bursa Efek Indonesia. *Media Riset Ekonomi*.
- Septriana, Ira dan Haniif Fitri Mahaeswari. 2019. Pengaruh Likuiditas, Firm Size, dan Profitabilitas Terhadap Nilai Perusahaan (Studi pada Perusahaan Pertambangan yang terdaftar di BEI Periode 2013 – 2017). *Jurnal Akuntansi Indonesia*.
- Sugiyono. (2018). *Metodelogi Penelitian Kuantitatif dan Kualitatif Dan R&D*. Bandung: Alfabeta.
- Sulindawati, Ni Luh Gede Erni, Gede Adi Yuniarta dan I Gusti Ayu Purnamawati. 2017. *Manajemen Keuangan : Sebagai Dasar Pengambilan Keputusan Bisnis*. Depok: Rajawali Pers
- Suyati dan Anlia. 2021. *Akuntansi Manajerial*. Jakarta Selatan: Penerbit Salemba Empat.